

Погрижете се за вашата усмивка!

Носенето на скоби прави почистването на зъбите много по-трудно. Плаката се натрупва бързо около фиксираните апарати, което може да доведе до образуване на кариес, възпаление на венците и лош дъх.

Почистването с обикновена четка често не е достатъчно, но съществуват специални почистващи средства, които го улесняват. Вашият стоматолог може да ви насочи към подходящите продукти и адекватните техники за почистване.



© PLAC AID®


TePe - грижим се за здрави усмивки

TePe е Шведска компания, която произвежда висококачествени продукти за устната хигиена от 1965г. Целият процес по идеята, развитието ѝ и производството на продукта се извършва в нашите съоръжения в Malmö, Швеция. Продължителното развитие на продуктите в тясно сътрудничество със стоматологични експерти направи TePe световен лидер в производството на продукти за превантивната дентална грижа. Днес продуктите ни за орално здраве, са разпространени в петдесет страни по света.

За повече информация посетете: www.placaid.com



ул. Дойран 15, 1680 София, тел: 02 / 8583272
www.placaid.com
e-mail: placaidbg@gmail.com



грижим се за здрави усмивки



Грижа за вашите скоби
- ръководство за пациента

TePe четки за зъби

Ежедневното и редовното миене на зъбите е основа за добро орално здраве. Четките за зъби на TePe имат удобни дръжки, меки влакна и малка глава на четката за лесен достъп до всички страни на зъба.



На Select четките за зъби може да се сложи хубава картинка – TePe Graphic™



TePe Select™

TePe Select е в два размера. Select Compact има по-малка глава, която осигурява по-добър достъп до труднодостъпни места.



TePe Supreme™

Четка с малко по-голяма глава и влакна на две нива, по дългите влакна осигуряват по-добър достъп под телта.



TePe Orthodontic Brush IMPL/ORT

Тази четка за зъби с две влакнови линии има много тясна глава и дълга тънка шийка, което подобрява почистването.

СЪВЕТ

- Мийте зъбите си с мека четка и паста с флуорид 2 пъти дневно.
- използвайте специална четка за допълнително почистване в зоните с труден достъп.
- избягвайте сладки напитки и snacks между храненията.
- за повишена защита срещу кариес, използвайте гела с флуорид на TePe след измиване на зъбите.

посетете: www.placald.com за повече информация

Калъф за главата на четката за зъби

Малък практичен калъф за пътуване, който пази четката свежа в несесера или дамската чантичка.



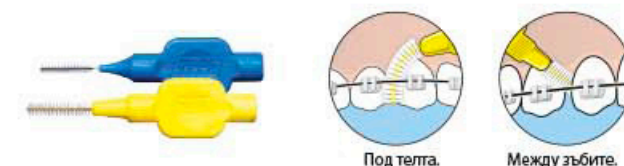
TePe Interspace™

Една четка, под наклон с остър край, която е подходяща за почистване на критичните зони близо до скобите и под телта. Със сменяеми глави на четката.



TePe Compact Tuft™

Една четка за зъби под наклон, с компактно куполовидно ресно, подходяща за почистване около скобите и линията на венеца.

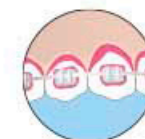


Под телта.

Между зъбите.

TePe Междузъбните четки

Междузъбните четки са много полезни за почистване около скобите и под телта. Също и за почистване между зъбите. TePe предлага междузъбни четчици в различни размери.



критични зони:
• по дължината на венеца
• под телта
• около скобите

TePe's Флуориден гел

За повишена защита срещу кариес, използвайте TePe Interdental Gel с флуорид. Гелът лесно се прилага с четка с куполовидно ресно или междузъбна четчица. За оптимален флуориден ефект, използвайте след измиване. Не изплаквайте след употреба.